

FINAL



Αστέρας Αγ. Δημ. **70** - **34** Ηλεκτρούπολη

70% 16 / 23 FT 7 / 7 100%

51% 21 / 41 2p 9 / 44 20%

21% 4 / 19 3p 3 / 20 15%

41 - 11 Rb 28 - 11

22 Tu 24

Referees: Ορφανός - Κούλης

Each Period	1st	2nd	3rd	4th
Αστέρας Αγ. Δημ.	11	18	21	20
Ηλεκτρούπολη	10	6	12	6

End of Period	1st	2nd	3rd	4th
Αστέρας Αγ. Δημ.	11	29	50	70
Ηλεκτρούπολη	10	16	28	34



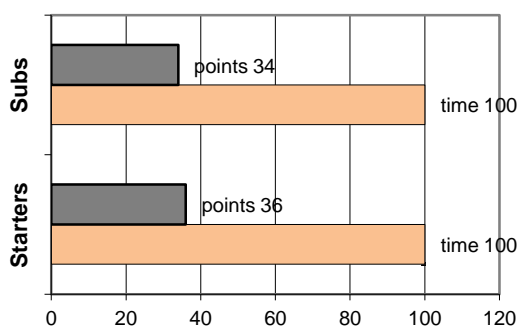
Coach: Π. Ζερβουλάκος - Νικάκης Β.

ΑΣΤΕΡΑΣ ΑΓ. ΔΗΜΗΤΡΙΟΥ

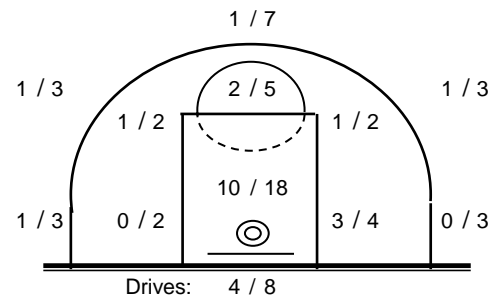
Fast Breaks 9 / 13

# Player	Time (min)	Points	Ft	2p	3p	+/-	Rebs		As	St	Tu	Bl	Fouls		Rkg*
							de	of					Wo	Co	
4 Παναγόπουλος Παν.	12	1	1 / 2	0 / 0	0 / 0	10	1	0	0	0	2	0	2	0	-
5 Μανίκας Σωτήρης	20	10	4 / 4	3 / 7	0 / 1	15	6	3	2	1	3	0	2	2	14
6 Ταρανάς Σπύρος	17	4	0 / 1	2 / 3	0 / 0	15	4	1	3	0	2	0	3	3	8
7 Κουτρόπουλος Παν.	24	10	1 / 4	3 / 5	1 / 7	15	1	0	0	3	3	0	4	3	0
8 Κασσάνος Γιώργος	22	2	2 / 2	0 / 2	0 / 0	9	6	3	2	1	3	2	3	2	11
9 Αδράμης Στέλιος	17	14	2 / 2	3 / 6	2 / 6	22	2	0	1	0	0	0	1	1	10
10 Αποστολάκης Κων.	27	11	4 / 6	2 / 4	1 / 2	28	5	0	4	5	2	0	4	1	18
11 Κουντούρης Αχιλ.	19	6	0 / 0	3 / 4	0 / 1	26	6	0	0	2	2	1	2	1	11
12 Γιαλαμάς Παναγ.	3	0	0 / 0	0 / 0	0 / 0	1	0	0	0	0	0	0	0	0	-
13 Χριστόπουλος Βασ.	7	3	1 / 1	1 / 3	0 / 1	9	1	0	1	0	2	0	1	0	0
14 Παπαζαχαρίου Παν.	13	3	1 / 1	1 / 3	0 / 0	14	1	1	1	3	1	0	1	1	6
15 Δούβος Φίλιππας	19	6	0 / 0	3 / 4	0 / 1	16	4	1	1	0	2	1	0	1	9
Team							4	2			0		0	0	
1st quarter		11	2 / 3	3 / 8	1 / 3		9	2	0	4	9	0	4	3	9
2nd quarter		18	5 / 9	5 / 8	1 / 6		14	2	5	3	5	2	7	4	27
3rd quarter		21	2 / 2	8 / 14	1 / 6		10	4	7	4	4	2	5	5	33
4th quarter		20	7 / 9	5 / 11	1 / 4		8	3	3	4	4	0	7	3	23
Final Stats	200	70	16 / 23	21 / 41	4 / 19	180	41	11	15	15	22	4	23	15	92
			70%	51%	21%		52								

Starters- Subs ratio



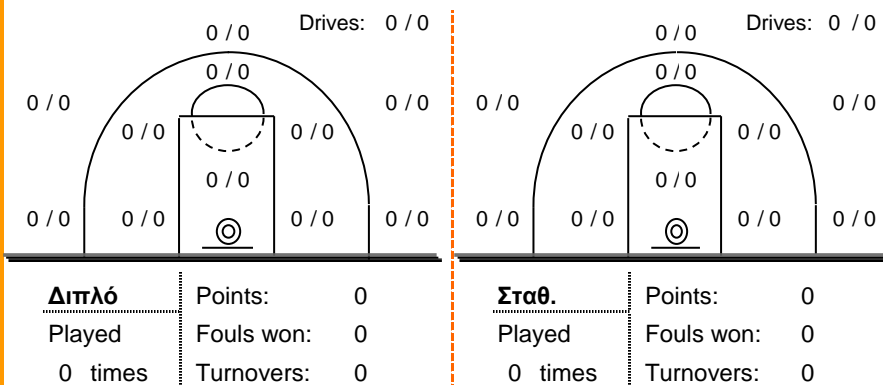
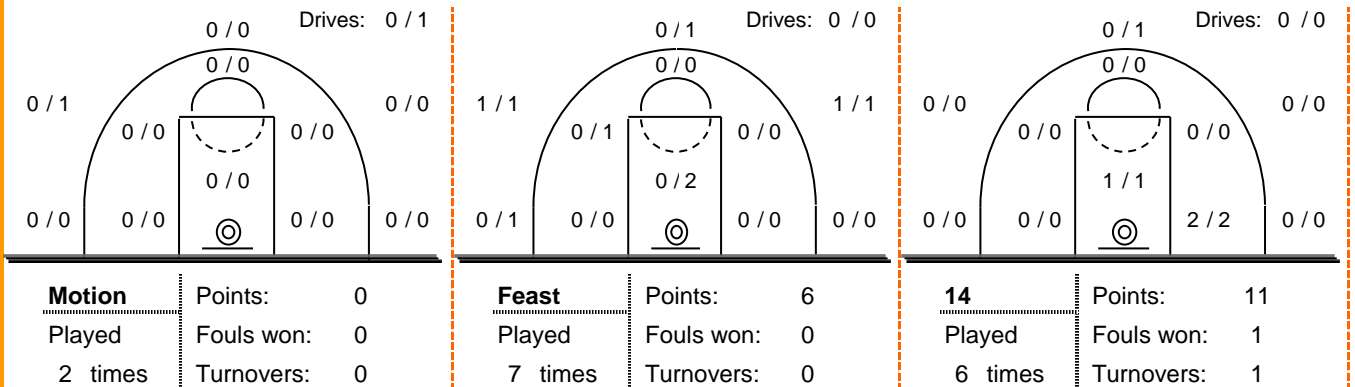
Shot Chart



*Ranking= Pts+Rebs+As+St+B-Mished Shots-Tu (Time Played>7min.)

Offense Analysis:

Play performance:

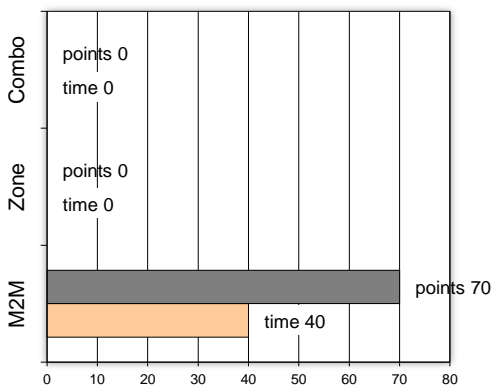


Notes:

Against Defense Types:

Turnovers:

Fast breaks:



Έγιναν 22 λάθη
1 ήταν χρονικές υπερβάσεις,
1 ήταν παραβάσεις γραμμών,
17 ήταν λάθη κατοχής και
3 ήταν βήματα ή μεταφορά.

Επετεύχθησαν 9 αιφνιδιασμοί
2 ήταν πρωτεύοντες
2 ήταν δευτερεύοντες
5 προήλθαν από λάθος
του αντιπάλου

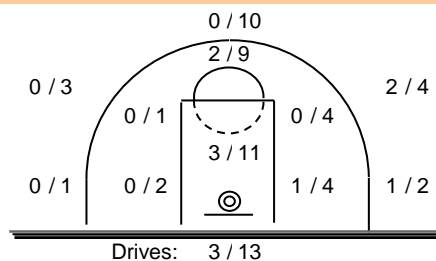
Πραγματοποιήθηκαν συνολικά 92 επιθέσεις, με απόδοση 0,76 έναντι 92 επιθέσεων των αντιπάλων.

Defense Analysis:

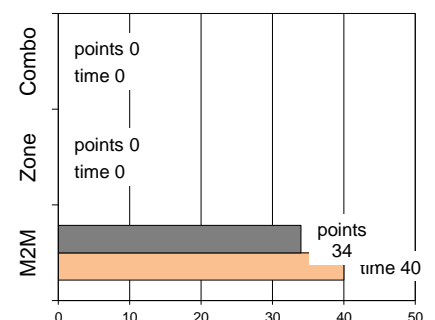
Ηλεκτρούπολη

4 Σουμπάσης Κ.	0
5 Ριζούλης Δ.	4
6 Χατζηγώγος Χ.	4
7 Τσάγκας Χ.	2
8 Κοντογιάννης Γ.	0
9 Πέτς Α.	8
10 Καμακάρης Ν.	2
11 Κατσιμπρας Δ.	0
12 Λύρας Β.	0
13 Παπαδημητρίου Κ.	10
14 Μελισσάρης Θ.	0
15 Γαλάτης Λ.	4

Opponent's shot chart



Defense Types Performance



Απόδοση άμυνας: 2,71